ISAG - European Business School

ISAG
e-learning
platform

23/24

Procedimentos para entrar na aula

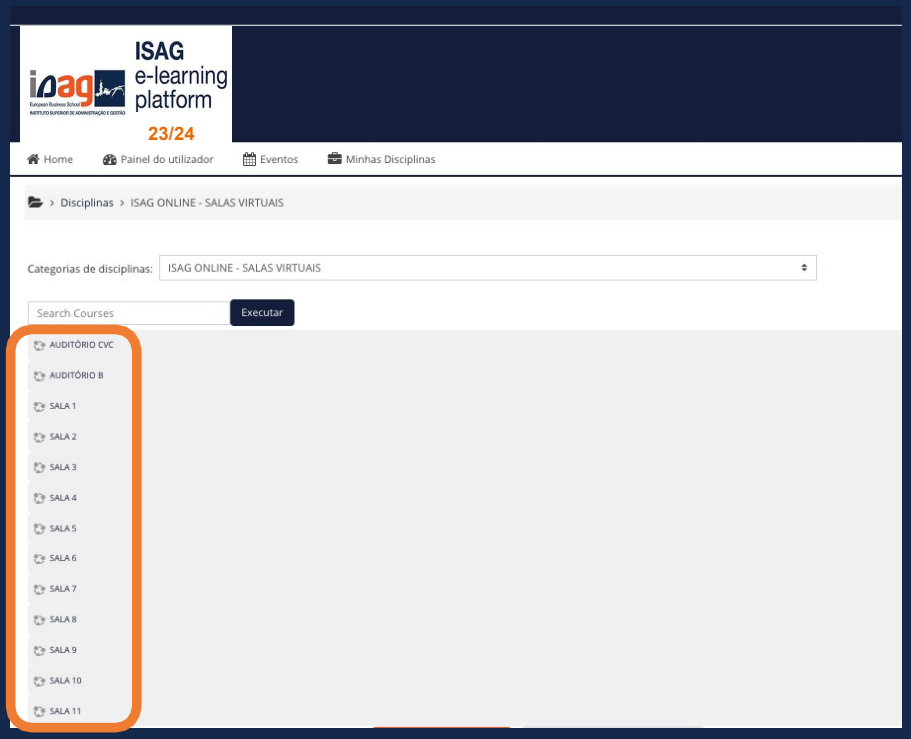

Procedimentos para entrar na aula

ISAG e-learning platform 23/24

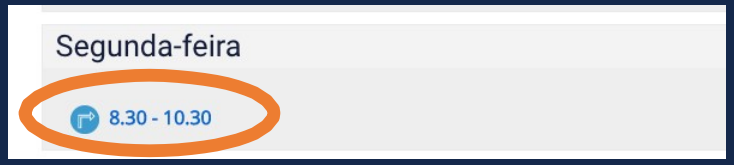

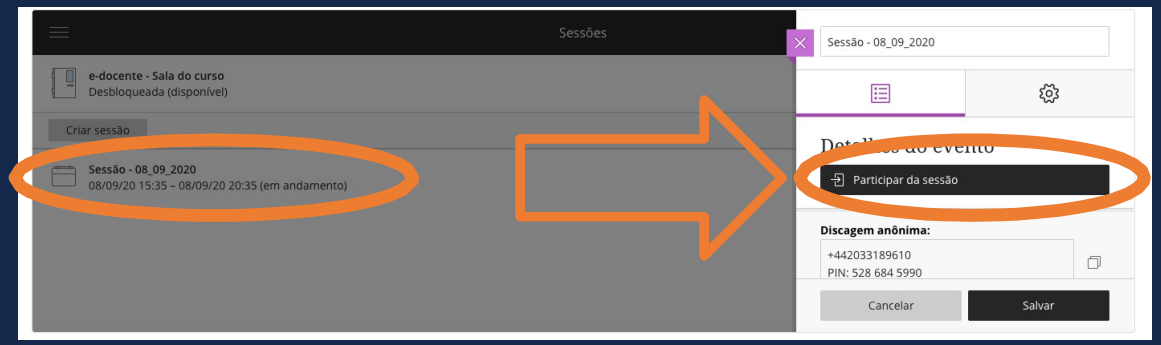

Procedimentos para partilhar microfone e câmara

ISAG e-learning platform 23/24

Devem permitir o acesso aos seguintes elementos:

- Microfone
- Câmara

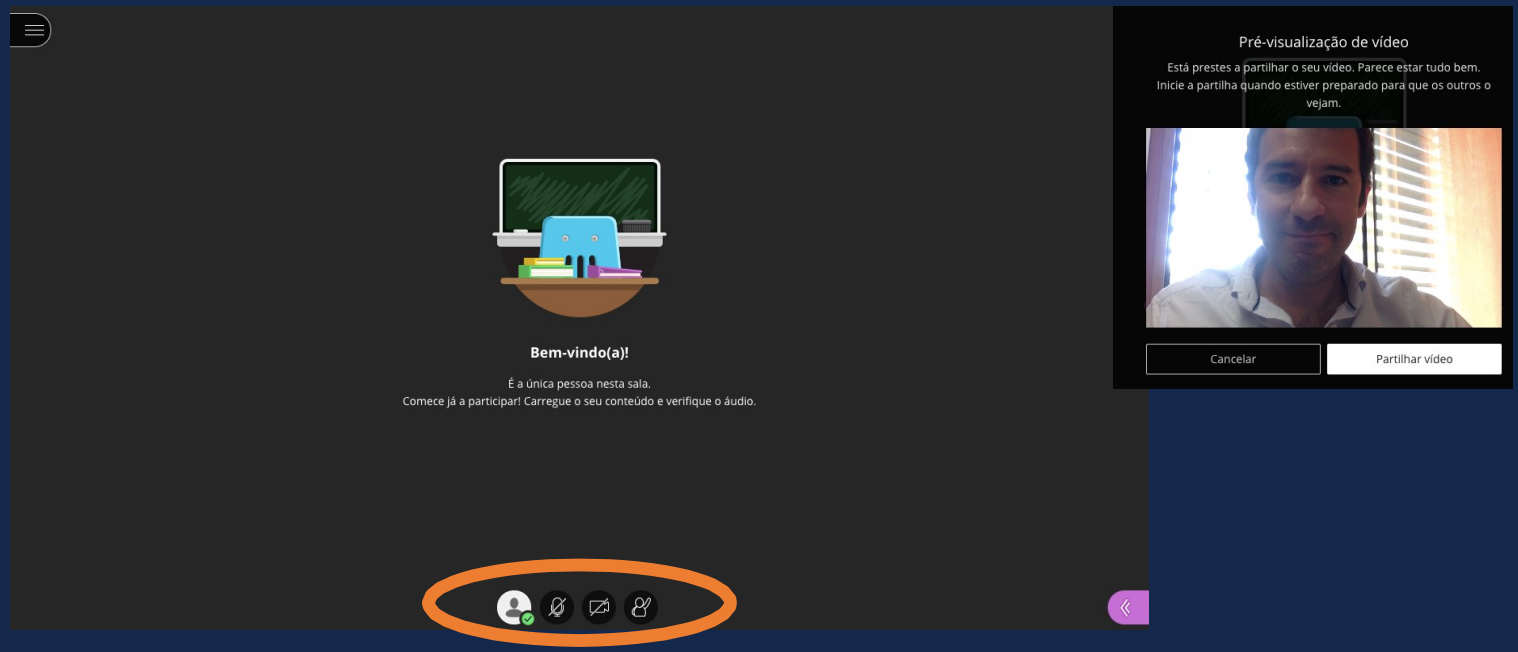

Com o objetivo de garantir o bom funcionamento das aulas devem **ligar a câmara** e **desligar o microfone** , ligando-o apenas quando lhe for dada autorização para intervir.

Procedimentos estabelecer participar na aula

ISAG e-learning platform
23/24

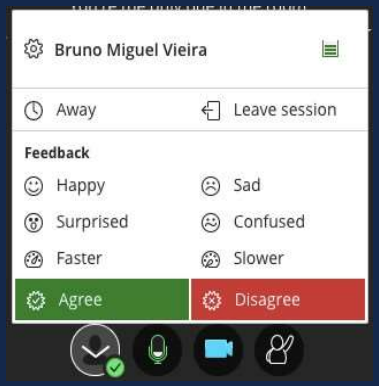

- Pode manifestar o seu sentimento face à sessão utilizando o painel apresentado ao lado esquerdo.
- Pode também pedir a palavra clicando sobre o seguinte ícone:
- No seguinte espaço são partilhadas mensagens com todos os presentes:

- Pode ver quem está presente:

ISAG e-learning platform

ISAG e-learning platform 23/24

Apoio aos alunos - projeto ISAG e-learning platform

Nuno Moreira

e-mail: pamafe@isag.pt

tlm: 967 866 509

Luís Moura

e-mail: luis.moura@isag.pt

tlm: 220 303 115